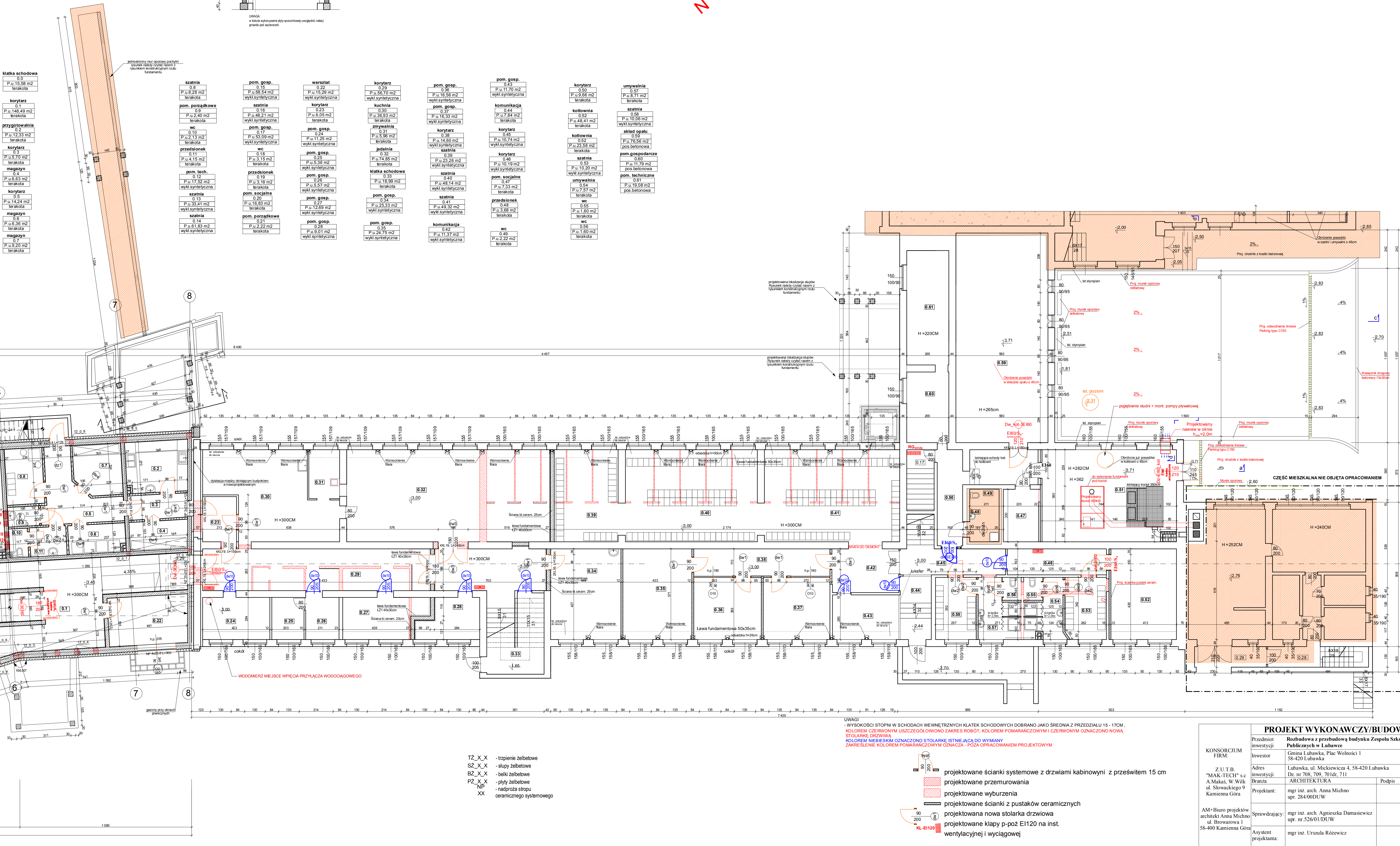

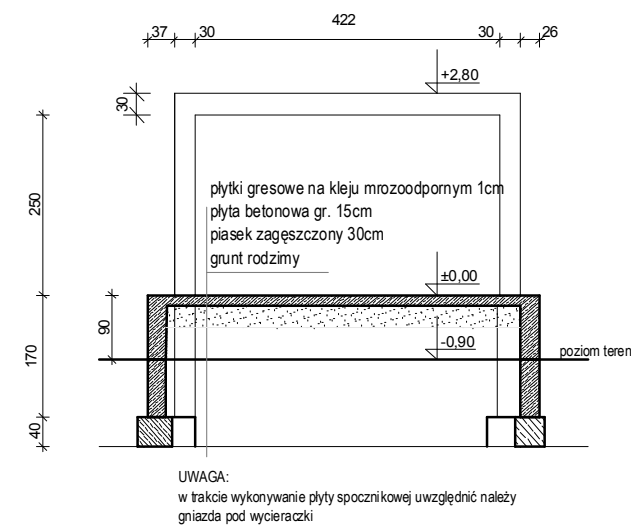


KONDYGNACJA PIWNICZNA				KONDYGNACJA PIWNICZNA				
Pomieszczenia części nowoprojektowanej				Pomieszczenia części istniejącej				
Nr pom.	nazwa pom.	pow[m ²]		Nr pom.	nazwa pom.	pow[m ²]		
0.0	klatka schodowa	15,58 m ²	0.23	korytarz	6,05 m ²	0.48	przedśionek	3,68 m ²
0.1	korytarz	148,49 m ²	0.24	pom. gosp.	11,25 m ²	0.49	wc	2,22 m ²
0.2	przegotownia	12,33 m ²	0.25	pom. gosp.	5,36 m ²	0.50	korytarz	9,06 m ²
0.3	korytarz	5,70 m ²	0.26	pom. gosp.	5,57 m ²	0.51	kotłownia	59,57 m ²
0.4	magazyn	6,63 m ²	0.27	pom. gosp.	12,69 m ²	0.52	kotłownia	23,58 m ²
0.5	korytarz	14,24 m ²	0.28	pom. gosp.	9,01 m ²	0.53	słaznia	10,20 m ²
0.6	magazyn	6,36 m ²	0.29	korytarz	56,89 m ²	0.54	umywalnia	7,57 m ²
0.7	magazyn	9,20 m ²	0.30	kuchnia	36,93 m ²	0.55	wc	1,60 m ²
0.8	słaznia	6,28 m ²	0.31	zmywalnia	5,96 m ²	0.56	wc	1,60 m ²
0.9	pom.porządkowe	2,40 m ²	0.32	jadalnia	74,85 m ²	0.57	umywalnia	8,71 m ²
0.10	wc	2,13 m ²	0.33	klatka schodowa	18,99 m ²	0.58	słaznia	10,06 m ²
0.11	przedśionek	4,15 m ²	0.34	pom. gosp.	25,33 m ²	0.59	skład opału	76,56 m ²
0.12	pom. tech.	17,52 m ²	0.35	pom. gosp.	24,75 m ²	0.60	pom.gospodarcze	11,79 m ²
0.13	słaznia	33,41 m ²	0.36	pom. gosp.	16,56 m ²	0.61	pom. techniczne	19,08 m ²
0.14	słaznia	61,83 m ²	0.37	pom. gosp.	16,33 m ²	0.62	wentylatornia	26,44 m ²
0.15	pom. gosp.	66,54 m ²	0.38	pom. gosp.	16,33 m ²	0.63	korytarz	24,96 m ²
0.16	słaznia	48,21 m ²	0.39	słaznia	23,26 m ²	0.64	słaznia	8,77 m ²
0.17	pom. gosp.	53,09 m ²	0.40	słaznia	48,14 m ²	0.65	słaznia	8,59 m ²
0.18	wc	3,15 m ²	0.41	słaznia	49,32 m ²	0.66	umywalnia	7,30 m ²
0.19	przedśionek	3,16 m ²	0.42	kommunikacja	11,37 m ²	0.67	wc	2,34 m ²
0.20	pom. socjalne	16,83 m ²	0.43	pom. gosp.	11,70 m ²	0.68	umywalnia	6,96 m ²
0.21	pom.porządkowe	2,22 m ²	0.44	kommunikacja	7,84 m ²	0.69	wc	2,20 m ²
0.22	warstat	15,29 m ²	0.45	korytarz	10,74 m ²	0.70	sala gimnastyczna	168,47 m ²
Suma pow. nowoprojektowanej		558,76m ²	0.46	korytarz	10,19 m ²	0.71	garaż	62,27 m ²
			0.47	pom. socjalne	7,33 m ²	Suma pow. istniejącej		1 085,20m ²
Ogółem powierzchnia pomieszczeń piwnicznych				1 643,96 m ²				

Przekrój 1-1



PROJEKT WYKONAWCZY/BUDOWLANY			
KONSORCIUM FIRM:		Z.U. I.B. MAK-TECH s.c. A.Makul, W. Wik ul. Słowackiego 9 Kamienia Gór	
Przedmiot inwestycji:		Budowa i przebudowa budynku Zespołu Szkół Publicznych w Lubawce	
Inwestor:		Gmina Lubawa, Plac Wolności 1 58-420 Lubawa	
Adres inwestycji:		Lubawa, ul. Mickiewicza 4, 58-420 Lubawa	
Projektant:		mgr inż. arch. Anna Michno upr. 284.000/DUW	
Sprawdzący:		mgr inż. arch. Agnieszka Damasiewicz upr. nr 526.01/DUW	
Asystent projektanta:		mgr inż. Urszula Różywiec	
Nazwa rysunku:		RZUT PIWNICY	
		skala: 1:100	
		DATA: Kwiecień 2010	